

**Частка металургійного виробництва та виробництва готових металевих виробів  
Донецької області (без частини окупованої території) в металургійному комплексі  
України з початку 2018 року**



**Частка металургійного виробництва та виробництва готових металевих виробів у промисловості Донецької області (без частини окупованої території)  
з початку 2018 року**

**Обсяг релізованої  
промислової продукції  
(січень-травень 2018 року) -  
45,5%**

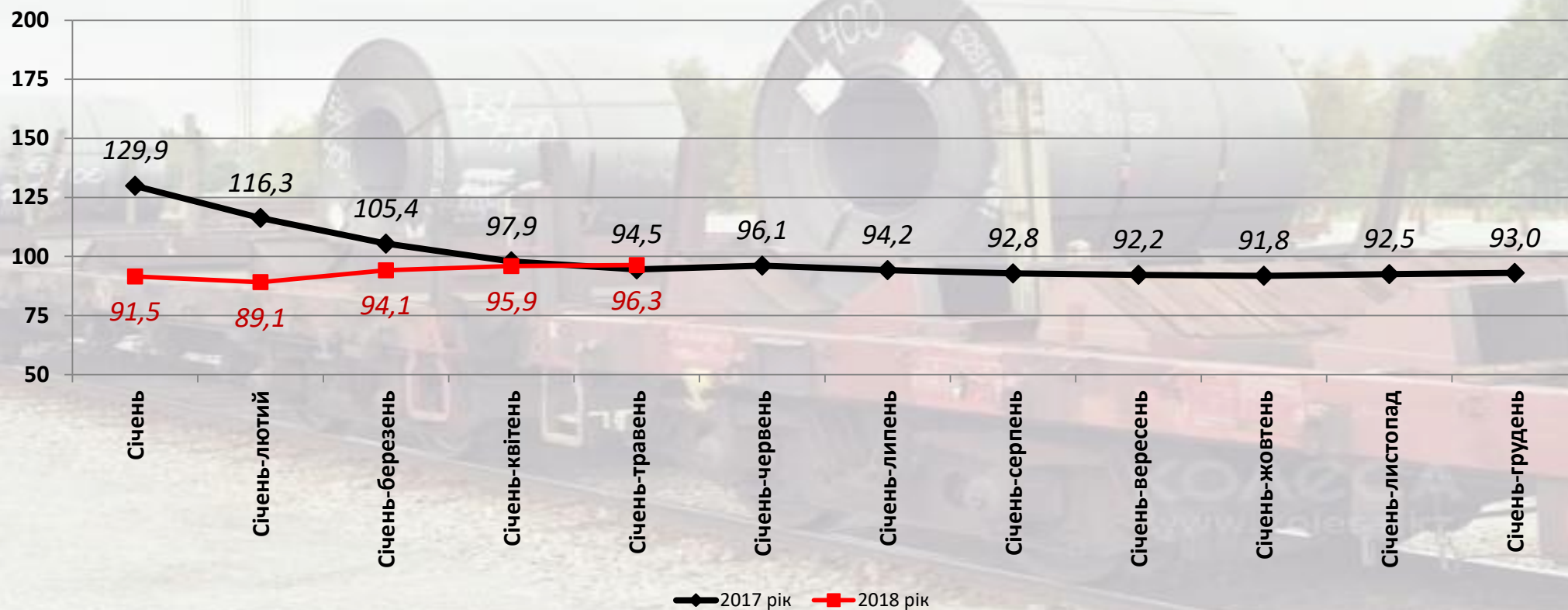
**Експорт чорних металів  
(січень-квітень 2018 року) -  
83,0%**

**Частка металургійного  
виробництва та  
виробництва готових  
металевих виробів у  
промисловості Донецької  
області**

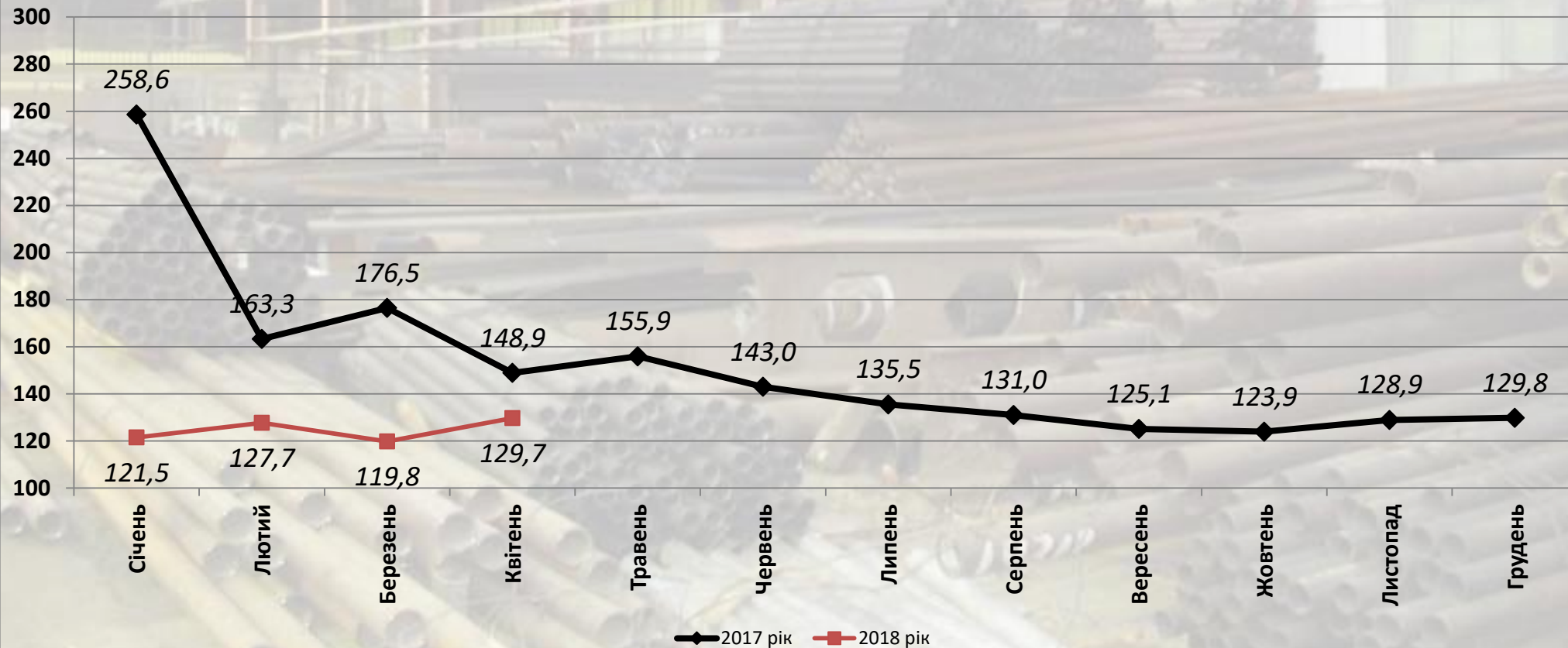
**Прибуток великих та  
середніх підприємств  
до оподаткування  
(січень-березень 2018 року) -  
21,9%**

**Капітальні інвестиції  
(січень-березень 2018 року) -  
43,3%**

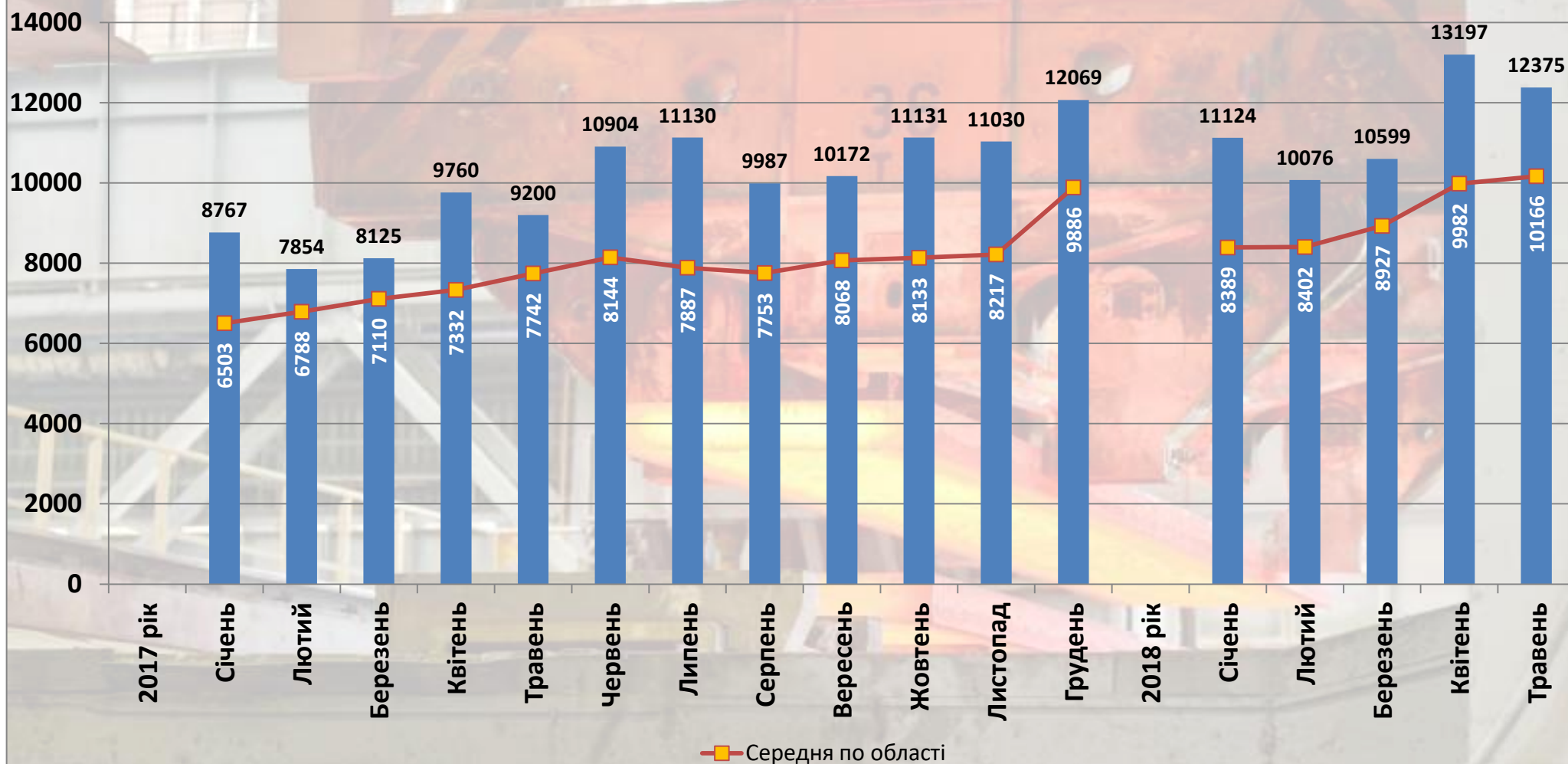
## Індекси продукції за видом діяльності "Металургійне виробництво, виробництво готових металевих виробів, крім машин і устаткування" (у % до відповідного періоду попереднього року, нарастаючим підсумком)



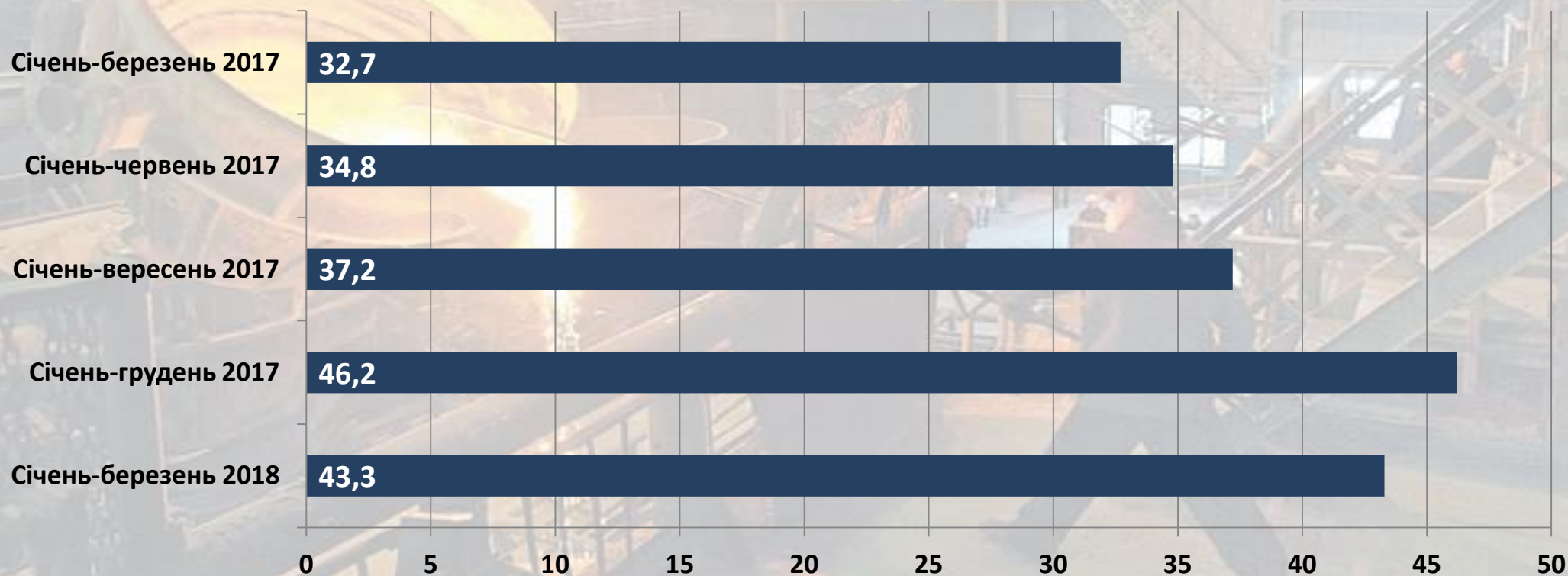
## Темпи зростання експорту чорних металів (у % до відповідного періоду попереднього року, нарастаючим підсумком)



**Середня заробітна плата в металургійному виробництві,  
виробництві готових металевих виробів, крім машин і устаткування,  
гривень**



**Капітальні інвестиції в металургійне виробництво, виробництво готових металевих виробів, крім машин та устаткування  
(у % до загального обсягу капітальних інвестицій у промисловість)**



**Фінансовий результат до оподаткування великих та середніх підприємств металургійного виробництва, виробництва готових металевих виробів, крім машин та устаткування**

